

932


Ettelbruck
Gare

Op der Récksäit fannt Dir ee Schema mat den RGTR-Linnen, déi duerch Äert Duerf fueren. Och déi noosten Ueschlëss un déi gréisser Zentren fannt Dir hei rëm. Aus graphesche Grënn ginn d'Schoul- a Schichtebussen net berécksiichtegt an di reell Distanzen net respektéiert.



Am ländleche Raum ass et ganz schwéier an all Uertschaft eng direkt Verbindung mat engem héijen Takt un di gréisser Zentren ze garantéieren. Do wéinst kënnst hei d'Multimodalitéit an d'Spill (Bsp. Auto & Bus, Vëlo & Bus & Tram, ...).

**Bummelbus**

All d'Gemengen aus dem Kanton (ausser d'Gemeng Sëll) maache beim **Bummelbus** mat. De Bummelbus bréngt Iech vun doheem op di gewënschte Plaz a sengem Netzwierk (2-6 € jee no Distanz).

www.fpe.lu - T 26 80 35 80



mobiliteit.lu

Op www.mobiliteit.lu (och als App) kritt Dir di verschidden Optioune fir Är Verbindung vun A op B uginn. Dëse Site weist Iech och d'Fuerzäite vun Ärem Bus an Echtzäit un.



Vergiesst net, dass praktesch all 20 Minutten ee Bus vum **P&R Schweebecherbréck** an d'Stad an zréck fiert. Hei gëtt et och eng M-Box fir Äre Vëlo sécher ofzestellen.

932


Ettelbruck
Gare

Au verso, vous trouvez un schéma indiquant les lignes régulières du RGTR qui traversent votre village, respectivement les connexions les plus proches aux centres urbains. Pour des raisons graphiques, les bus scolaires et d'usine ne sont pas repris et les distances réelles ne sont pas respectées.



Dans les zones rurales, il est très difficile de garantir pour chaque localité une connexion directe avec une fréquence élevée vers les grands centres. C'est pourquoi la multimodalité entre en jeu ici (ex. voiture & bus, vélo & bus & tram, ...).

**Bummelbus**

*Toutes les communes du canton (sauf la commune de Saeul) participent au **Bummelbus**. Le Bummelbus vous emmène depuis chez vous à la destination située dans son réseau (2-6 € selon la distance).*

www.fpe.lu - T 26 80 35 80



mobiliteit.lu

Sur www.mobiliteit.lu (App), vous trouverez les différentes options pour votre connexion de A à B. Ce site vous indique également l'horaire de votre bus en temps réel.



*N'oubliez pas que pratiquement toutes les 20 minutes il y a un bus du **P&R Schwebach Pont** vers la ville et retour. Il y a aussi une M-Box pour garer votre vélo en toute sécurité.*



VIICHTEN
GEMENG VIICHTEN
COMMUNE DE VICHTEN

D'Bussen a mengem Duerf
Les bus dans mon village

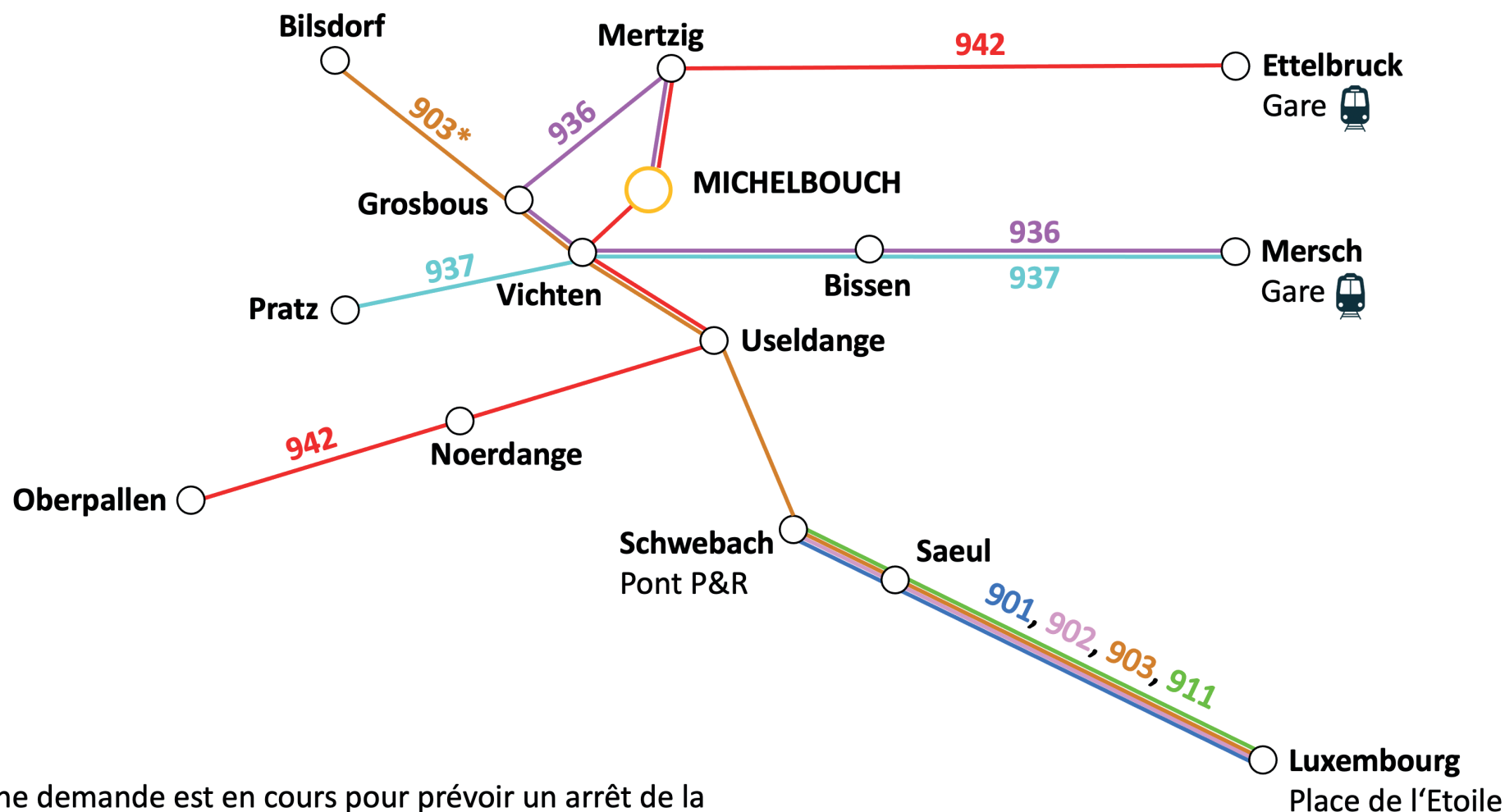
MÉCHELBUCH
MICHELBOUCH



SYNDIKAT KANTON RÉIDEN
MOBILITÉITSATELIER
11, GRAND RUE
L-8510 REDANGE
T 28 334-040
MOBIL@KANTON-REIDEN.LU
WWW.KANTON-REIDEN.LU

D'Buslinne vu Méchelbuch an Ëmgéigend


Les lignes de bus de Michelbouch et alentours



* Une demande est en cours pour prévoir un arrêt de la ligne 903 à la rue principale (croisement Burewee)

Dir fannt all d'Fuerpläng vun de Buslinnen op:
Vous trouvez tous les horaires des lignes sur :


www.mobiliteit.lu/fr/horaires-et-lignes/bus



Horaires RGTR

RGTR

KANTON
REIDEN



D'Schema vun den aner Uertschaften aus dem Kanton fannt Dir op:
Les schémas des autres localités du Canton sont téléchargeables sur :

www.kanton-reiden.lu